

SO ERSTELLEN SIE EINE KORREKTE DRUCKVORLAGE: RÜCKENDRAHTHEFTUNG FÜR HOHE AUFLAGEN

Die folgenden Informationen werden Ihnen dabei helfen, eine korrekte Druckdatei zu erstellen. Falls Sie weitere Zweifel haben sollten, können Sie den FAQ-Bereich unserer Webseite konsultieren, die professionelle Dateiüberprüfung aktivieren oder unseren Kundenservice anrufen.


1 DATEIFORMAT

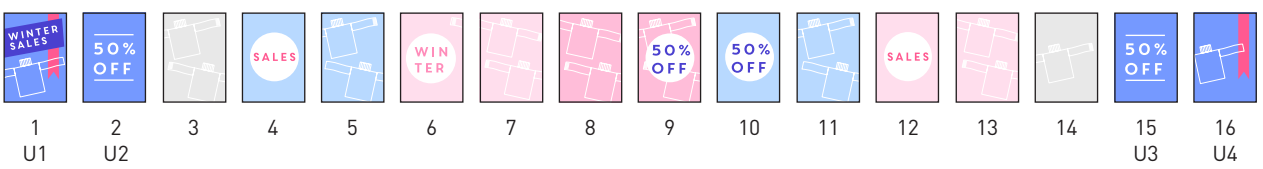
Senden Sie uns Ihre Datei im **PDF-Format im Maßstab 1:1 (ohne Passwortschutz) und ohne Schnitt- und Passermarken.**

Senden Sie ein PDF mit Einzelseiten in Lesereihenfolge. PDF-Dokumente mit gegenüberliegenden Seiten (Doppelseiten) werden nicht akzeptiert.


Das PDF muss in einem Dokument Cover und Innenteil in Lesereihenfolge enthalten.


Seitenreihenfolge

 Einzelseiten in Lesereihenfolge



1 2 3 4 5 6 7 8 9 10 11 12 13 14 15 16
U1 U2 U3 U4

 doppelseitige Druckbögen



16 1 2 15 14 3 4 13 12 5 6 11 10 7 8 9
U4 U1 U2 U3

2 FARBEN

Dieselbe Farbe kann je nach Bedruckstoff geringfügige Abweichungen in ihrem Erscheinungsbild aufweisen. Dies ist durch die physikalische Beschaffenheit des Papiers bedingt.

Alle zugesandten Dateien müssen im CMYK-Farbmodus (Cyan, Magenta, Gelb, Schwarz) mit Farbprofil Fogra 39 angelegt sein.

Für schwarze Texte und Grafiken empfehlen wir, K100 Schwarz (0%-0%-0%-100%) zu verwenden.

Bilder in RGB- oder Pantone-Farben werden automatisch einer standardisierten Farbumwandlung unterzogen.

3 AUFLÖSUNG

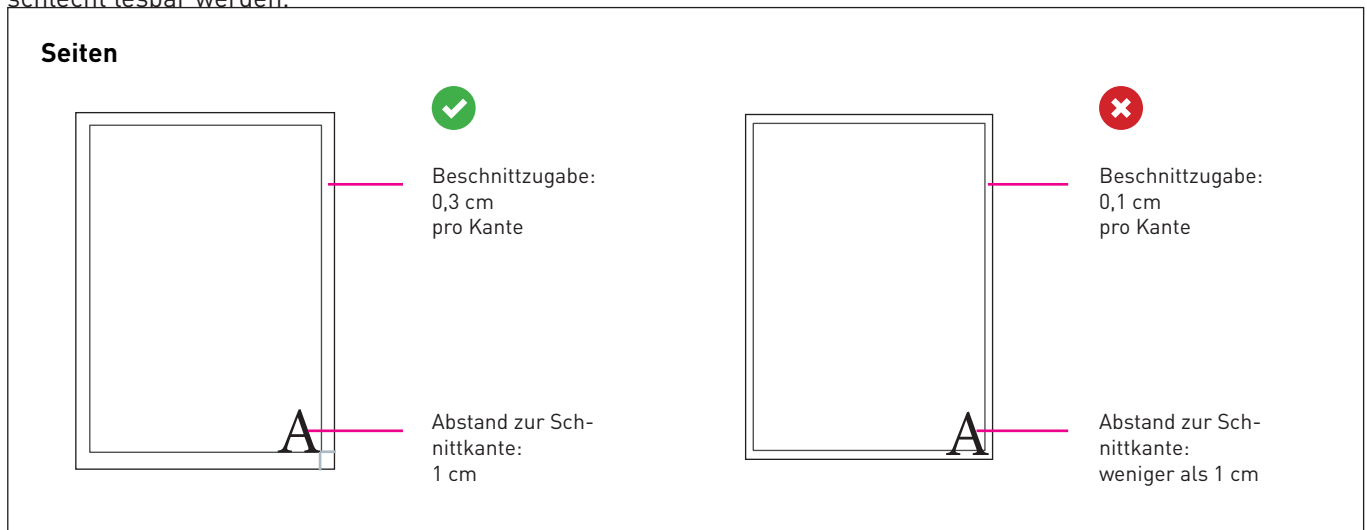
Die optimale Auflösung für den Druck beträgt 300 dpi.

4 SCHRIFTEN UND PFADE

Die Schriften müssen im PDF eingebunden oder in Pfade/Kurven umgewandelt sein. Die minimale Schriftgröße beträgt **6 pt (bei kleineren Schriften besteht keine Garantie für eine perfekte Druckqualität)**. Die minimale druckbare Linienstärke beträgt **0,25 pt**.

5 RÄNDER UND BESCHNITZZUGABEN

Exportieren Sie die Datei mit 3 mm Beschnittzugabe an den Außenrändern. Außerdem empfehlen wir, die Texte 10 mm von den Rändern entfernt zu halten, um zu vermeiden, dass sie zu nah an der Schnittlinie liegen und dadurch schlecht lesbar werden.



6 ZUSÄTZLICHE INFORMATIONEN

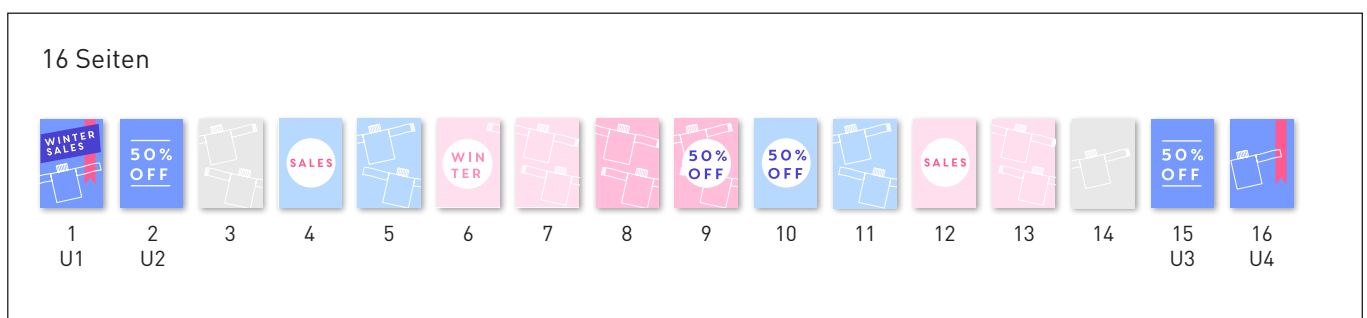
Um **Ungenauigkeiten aufgrund von Schnitttoleranzen zu vermeiden, raten wir davon ab**, Rahmen und Passpartout zu nah an den Rändern zu positionieren.

Beim Druck von deckenden, überlappenden Bereichen wird standardmäßig der Bereich unterhalb der obersten Druckfarbe ausgespart. Durch Überdrucken können Sie Blitzer vermeiden und sichergehen, dass sich aneinander angrenzende Farbbereiche überlappen. Um unerwartete Farbverschiebungen zu vermeiden, **stellen Sie sicher, dass Ihre Druckdaten kein Überdrucken für Farbfelder oder Texte enthalten.**



7 ANZAHL DER ANSICHTSSEITEN

Die in der Angebotserstellung angegebene Zahl bezieht sich auf die Anzahl der Ansichtsseiten der Broschüre. Eine Seite besteht aus zwei Ansichtsseiten: eine Vorder- und eine Rückseite. Das Angebot enthält außerdem die Umschlagseiten, deren Anzahl immer 4 beträgt (U1-U4). Die Umschlagseiten können bei diesem Produkt aus demselben Papier (mit derselben Grammatur) wie die Innenseiten gefertigt werden, oder aus einem anderen Papier mit unterschiedlicher Grammatur. Im Fall eines nur außen bedruckten Umschlags müssen die Umschlaginnenseiten (U2-U3) trotzdem als Leerseiten eingefügt werden, auch wenn diese nicht gedruckt werden.



ANMERKUNG - Rückendrahtheftung für hohe Auflagen



PDF



300 dpi



CMYK



FOGRA 39



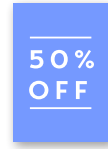
3 mm Beschnittzugabe



Innenseiten und Umschlag: Senden Sie ein PDF mit Einzelseiten in Lesereihenfolge.



1
Cover



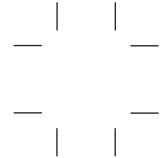
2
2. Umschlagseite



3



Das PDF muss ohne Schnitt- und Passermarken exportiert werden.



WISSENSWERTES

Die Zeitschriften für hohe Auflagen mit Rückendrahtheftung werden mit Umreifungsband gebündelt und für die Auslieferung auf Paletten gestapelt, mit Schutzecken aus Pappe versehen und mit Cellophan umwickelt.

Für den Versand werden keine Kartons verwendet, da das Umreifungsband ein schnelleres Sortieren und Aufteilen in kleinere Einheiten ermöglicht, was später wiederum die Weitergabe an die Kuriere vereinfacht.

Die mit Umreifungsband geschnürten Bündel enthalten eine unterschiedliche Anzahl an Zeitschriften, je nachdem wie viele Seiten ein einzelnes Exemplar umfasst.

Rückendrahtheftung mit 20 / 36 Seiten: 80 Exemplare je Bündel

Rückendrahtheftung mit 52 / 68 Seiten: 50 Exemplare je Bündel

Rückendrahtheftung mit 84 / 100 Seiten: 40 Exemplare je Bündel

Beachten Sie, dass Ihre Produkte auf Paletten geliefert werden, und dass Sie rechtzeitig ein geeignetes Fahrzeug für den Weitertransport bereitstellen sollten.